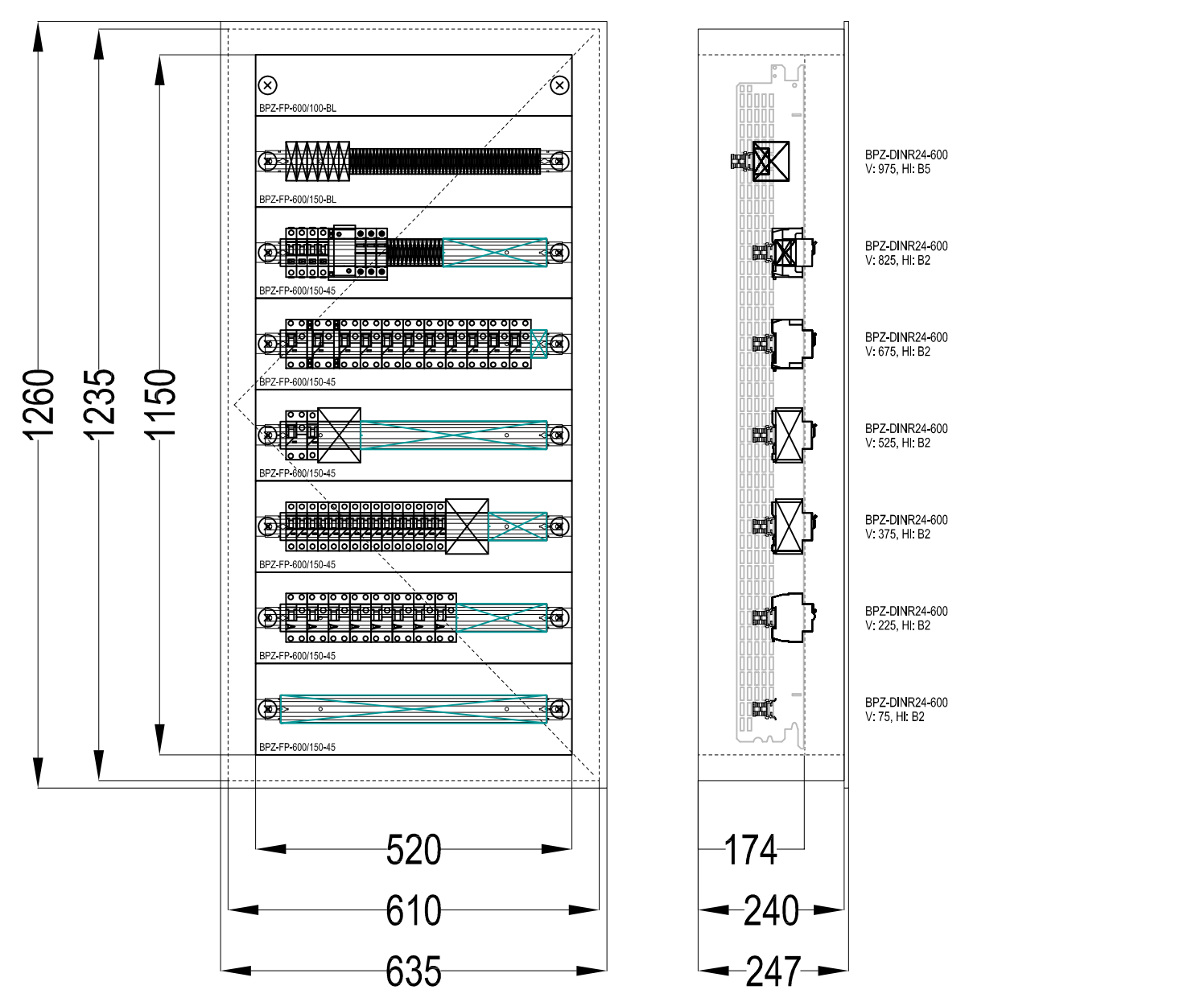
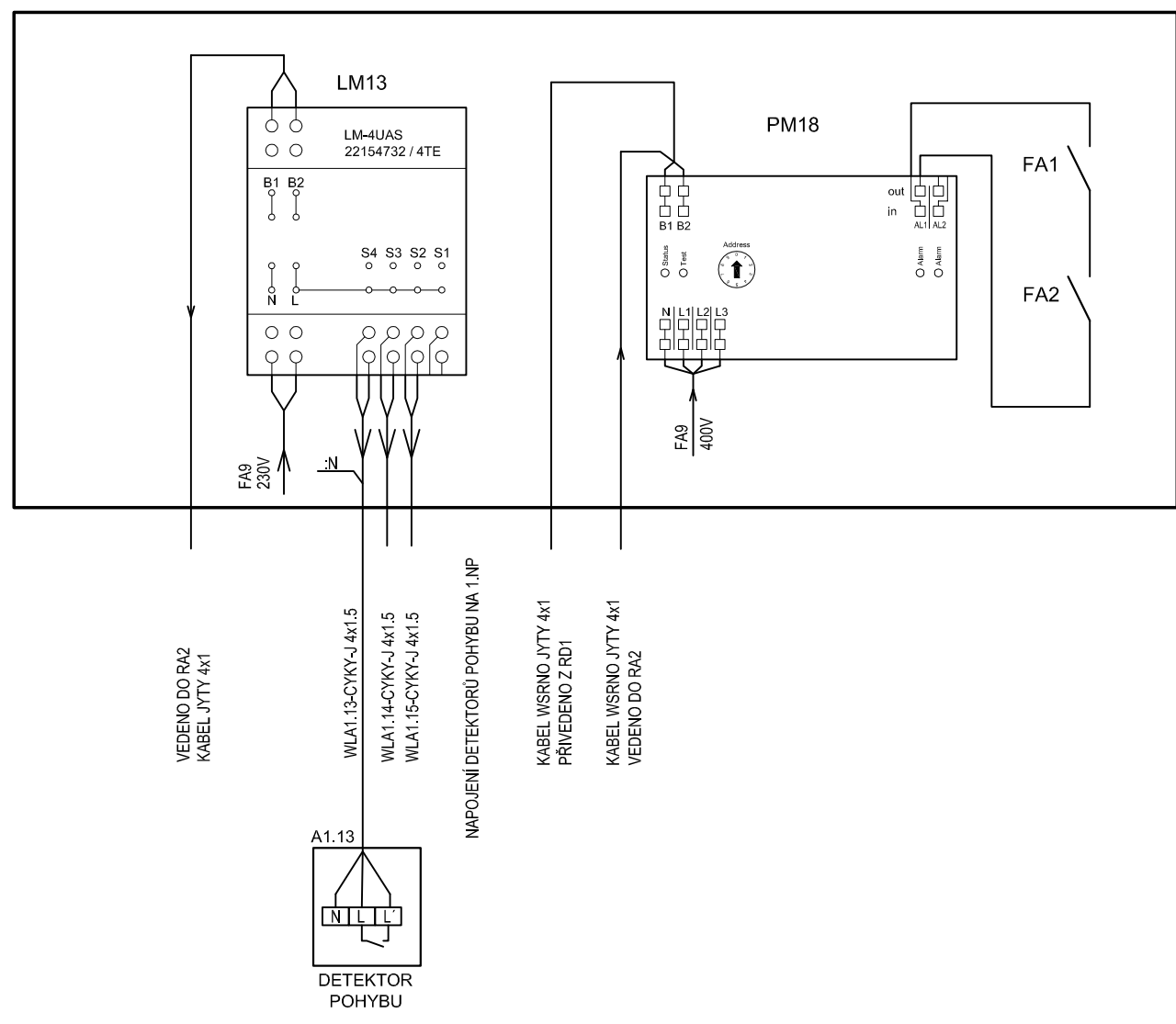


ZAPOJENÍ OVLÁDÁNÍ OSVĚTLENÍ CHODEB

ZAPOJENÍ MONITORU VÝPADKU NAPĚTÍ PRO RNO



Rozváděč:  
Položka:  
Stupeň krytí:  
Požární klasifikace:  
Dvřev:  
Vnější rozměry:  
Vnitřní rozměry:  
Výklenek:  
Podstavec:  
Vnitřní členění:  
Konstrukce:  
Konstrukce:


xEnergy Basic (Prof Plus)  
POD omítkou (š-činný systém)  
IP30  
Žádná  
Plechové plně s 1-bodovým otčinným zámkem, jednokřídlé  
635 x 1260 x 247 (Šířka x Výška x Hloubka)  
520 x 1150 (Šířka x Výška)  
610 x 1235 x 240 (Šířka x Výška x Hloubka)  
Žádný  
Jeden rám šířky 520mm.  
Uchycení DIN liší a montážních plechů na bočnice BPZ-MSW.  
Max. počet řad DIN liší (bez montáže elektrometrových van) 7 (modulu 168).

Napětová soustava:  
Základní ochrana:  
Ochrana při poruše:  
Doplňková ochrana:

3 NPE: 230/400V, 50 Hz, TN-S  
izolaci dle ČSN 33 2000-4-41  
kryty a přepážkami dle ČSN 33 2000-4-41 ed.3  
automatickým odpojením od zdroje dle ČSN 33 2000-4-41 ed.3  
proudovým chráničem dle ČSN 33 2000-4-41 ed.3  
ochranným pospojováním dle ČSN 33 2000-4-41 ed.3

POZNÁMKA:  
Int: 80,00 A  
Ik: 13,0kA  
Pi: 80,73kW  
Pp: 24,22kW  
Ip: 34,98A

ROZMĚRY ROZVÁDĚČŮ JSOU POUZE ORIENTAČNÍ.  
ROZMĚRY SE MŮŽOU LÍŠIT ODLOUSNÝM ROZMÍSTĚNÍM  
PŘÍSTROJŮ A PŘÍPOJNIC.

|   |  |  |             |
|---|--|--|-------------|
|  | Amper design s.r.o.<br>Ruská 398/43<br>703 00 Ostrava - Vítkovice                                    | Vypracoval : Ing. J.Holář <i>J.Holář</i>       |             |
|   |  | Zodp. projektant : Ing. J.Holář <i>J.Holář</i> |             |
| Investor :  | Statutární město Ostrava, městský obvod Slezská Ostrava  | Kód zakázky:                                   | A16_001     |
| Název zakázky :   | Rekonstrukce silnoproudé a slaboproudé elektroinstalace<br>Základní školy Peši v Ostravě - Muglínově | Datum :  | 04/2018     |
| Stupeň :  | DPS - dokumentace pro provedení stavby   | Měřítko : ---                                  | Formát : A1 |
|   |  | List/Listo :                                   | 1/1         |
| Část :  | Silnoproudá elektrotechnika  | Poř. číslo :                                   |             |
| Název výkresu:  | Rozváděč RA1 - přehledové schéma   | 18   |             |